

RAGEX

РУКОВОДСТВО ПОЛЬЗОВАТЕЛЯ



Если у вас возникнут трудности с использованием нашей техники, прежде чем обращаться в магазин, рекомендуем связаться с нашим отделом заботы о клиентах:

care@ragexstore.ru
+7 (925) 488-56-92 (Whatsapp, Telegram)

Мы расскажем про особенности работы прибора и проконсультируем по любым другим вопросам

ВВЕДЕНИЕ	
Техника безопасности.....	4
ОБЗОР УСТРОЙСТВА	
Обзор устройства.....	6
Устройство модели.....	7
ЭКСПЛУАТАЦИЯ УСТРОЙСТВА	
Подготовка устройства к работе.....	8
Подготовка текстиля к отпариванию.....	9
Техническое обслуживание.....	9
ПРОЧЕЕ	
Технические параметры.....	10
Электрическая схема.....	10
Обслуживание продукта и устранение неисправностей.....	11
Хранение.....	11
Утилизация.....	11
Электронная гарантия.....	12

ТЕХНИКА БЕЗОПАСНОСТИ

Внимательно прочтите инструкцию по эксплуатации перед вводом прибора в эксплуатацию. Если Вы передаете это устройство другим людям, пожалуйста, также передайте инструкции по эксплуатации. Не эксплуатируйте устройство, если внимательно не прочтете данное руководство.

- Устройство предназначено для использования лицами старше 18-ти лет.
- Лица с ограниченными способностями, достигшие 18-ти лет, понимающие значение своих действий и имеющие физическую возможность эксплуатации устройства в соответствии с настоящим руководством пользователя, могут использовать устройство только под контролем лиц, отвечающих за их безопасность.
- Устройство должно быть недоступно для детей и животных.
- Не направляйте пар непосредственно на людей или животных, иначе можно получить ожоги.
- Используйте съемные аксессуары только тогда, когда нет пара и они остыли, чтобы избежать ожогов.
- Не погружайте устройство в воду или другую жидкость, не ополаскивайте его под краном.
- Во время работы поверхность отпаривающей головки может сильно нагреваться. Осторожно обращайтесь с устройством во избежание ожогов. Не прикасайтесь к отпаривающей головке во время работы и в течение приблизительно часа после использования, до полного остывания. Следите, чтобы к горячей отпаривающей головке не прикасались дети или животные.
- Не прислоняйте горячую отпаривающую головку устройства к предметам мебели или иным элементам интерьера, чтобы избежать их повреждений.
- Перед использованием устройства убедитесь, что ткань, которую необходимо разгладить, устойчива к высокой температуре пара (не менее 160 °C). Проверяйте информацию по уходу за изделием на ярлыке.

- Никогда не отпаривайте одежду на себе, других людях или животных.
- Устройство предназначено для использования на ткани. Не используйте устройство на других поверхностях, например, на стекле, металле или дереве.
- Не вносите никаких изменений в конструкцию устройства и комплектующих.
- В соответствии с инструкцией по использованию не используйте отпариватель ни для каких других целей.
- Заполняйте резервуар только чистой дистиллированной водой, без применения моющих средств.
- Перед использованием устройства убедитесь, что рабочее напряжение машины соответствует напряжению электросети в вашем доме. Пожалуйста, используйте переключатель защиты от утечки 30 мА, и он должен использовать номинальный ток розетки более 6 А.
- Перед использованием устройства полностью отключите шнур питания. Пожалуйста, не используйте источник питания совместно с другими крупными электроприборами. Пожалуйста, не используйте линейную плату, чтобы избежать перегрузки и предотвратить опасность возгорания.
- Перед использованием устройства добавьте воду и не превышайте максимальное значение уровня воды. Установите аксессуары, а затем включите переключатель питания.
- Не добавляйте моющее средство или другую жидкость в резервуар для воды.
- Необходимо следить за тем, чтобы дети не играли с устройством.
- Выключайте отпариватель, когда не используете его, чтобы не причинить вреда окружающим людям и предметам.
- Во время работы не прикасайтесь к выпускному отверстию для пара на паровом утюжке.
- Не погружайте устройство, шнур питания или вилку в воду или другой раствор.
- Не оставляйте устройство на длительное время в суровых условиях, повышенной влажности, сильными солнечными лучами или в среде с агрессивными газами и т. д.
- Держите ручной отпариватель вдали от легковоспламеняющихся или взрывоопасных объектов.
- Если вы обнаружите какие-либо повреждения на оборудовании,

особенно на корпусе и шнуре питания, прекратите его использование. Обратитесь в сервисный центр.

- Устройство можно использовать только внутри помещения.
- При использовании продукта обратите внимание на опасность выброса горячего пара.

ПРЕДУПРЕЖДЕНИЕ! Несоблюдение правил эксплуатации, описанных в настоящем руководстве, может причинить вред вашему здоровью или имуществу. Мы не несем ответственности за возможный ущерб, возникший из-за несоблюдения правил эксплуатации устройства.

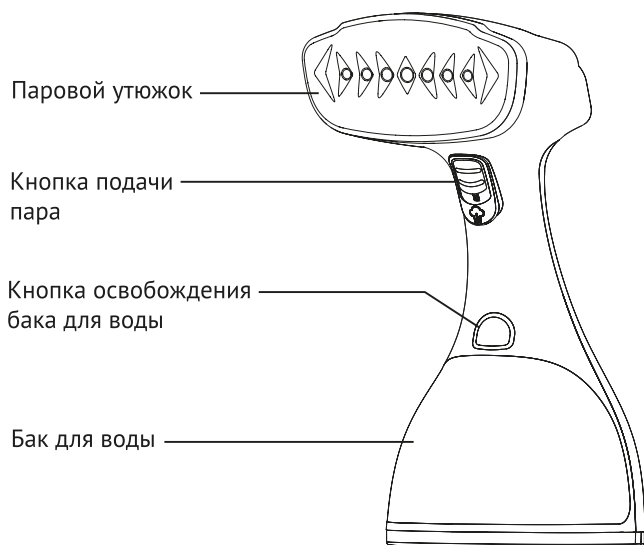
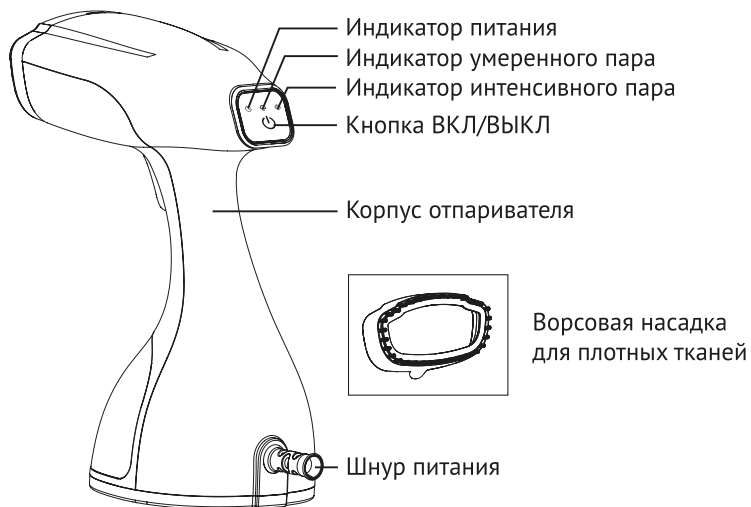
ОБЗОР УСТРОЙСТВА

Благодарим за выбор нашего ручного отпаривателя для одежды.

- Прибор используется для одежды в качестве отпаривателя и вспомогательного устройства для очистки. Отпариватель выполнен в лаконичном дизайне, он прост в использовании, экономичен и безопасен. Отпариватель используют в быту, для магазинов по продаже одежды, свадебных платьев и костюмов, штор, мебели, для отелей и т.д.
- Отпариватель подходит для работы с шелком, шерстью, хлопком, синтетическими и смешанными тканями. Прибор быстро разглаживает складки и не повреждает ткань.
- Отпариватель имеет функцию очистки, защиты от накипи и пыли. Обслуживание отпаривателя не требует специальных навыков.


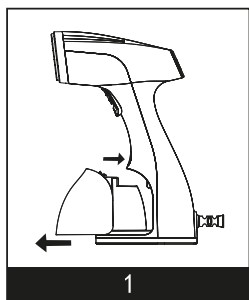
ОБРАТИТЕ ВНИМАНИЕ! Некоторые виды тканей чувствительны к пару высокой температуры. Перед использованием устройства обязательно проверяйте информацию по уходу за изделием на его ярлыке.

УСТРОЙСТВО МОДЕЛИ



ПОДГОТОВКА УСТРОЙСТВА К РАБОТЕ

- **Налейте чистую дистиллированную воду в резервуар для воды.** Нажмите кнопку освобождения бака для воды, затем извлеките резервуар из корпуса отпаривателя, потяните пробку бака и налейте воду в резервуар, но не превышайте максимально допустимый уровень воды.
- **Установите аксессуар.** При необходимости установите ворсовую насадку для плотных тканей на паровой утюжок.
- **Использование.** После наполнения резервуара водой подключите устройство в розетку, загорится зеленый индикатор питания. Нажмите кнопку «ВКЛ/ВЫКЛ», подождите 30 секунд, когда индикатор пара перестанет мигать, это значит, что предварительный нагрев завершен и устройство готово к работе. Для использования нажмите кнопку подачи пара. По умолчанию отпариватель работает в режиме интенсивной подачи пара. Для переключения в режим умеренной подачи пара нажмите кнопку «ВКЛ/ВЫКЛ» еще раз, на приборной панели погаснет индикатор интенсивного пара и загорится индикатор умеренного пара.
- **После использования.** Когда закончите глажку, нажмите кнопку «ВКЛ/ВЫКЛ» и удерживайте ее в течение 2 секунд, загорится зеленый индикатор питания, затем вытащите сетевую вилку из розетки, дайте изделию остыть и слейте воду. Храните ручной отпариватель в сухом месте, недоступном для детей.



ПОДГОТОВКА ТЕКСТИЛЯ К ОТПАРИВАНИЮ

1. Изучите информацию на ярлыке текстильного изделия. Если на нем есть символы, которые запрещают обработку горячим паром, откажитесь от использования отпаривателя. Как правило, подобные символы используются на ярлыках меховых и шерстяных изделий, на вещах с жесткой формой. В таком случае отпариватель может испортить ткань или форму предмета гардероба.
2. Проверьте карманы, уберите лишние предметы / документы из них.
3. Отверните манжеты, поправьте рукава и воротничок.
4. Повесьте вещь на вешалку (если это одежда). Убедитесь, что струя пара не попадает на другие ткани или элементы интерьера, которые могут быть повреждены горячим паром.

Отпаривать текстиль можно и в горизонтальном положении. Важно, чтобы поверхность была устойчива к воздействию горячего пара (не менее 160°C).

ТЕХНИЧЕСКОЕ ОБСЛУЖИВАНИЕ

- Перед началом технического обслуживания отключите отпариватель от сети и дайте ему полностью остыть. Ни в коем случае не чистите устройство и не меняйте насадки, пока устройство полностью не остыло.
- Для очистки поверхности отпаривателя используйте сухую мягкую ткань и нейтральное моющее средство. Не используйте растворители, такие как бензин, спирт, банановое масло и т. д.

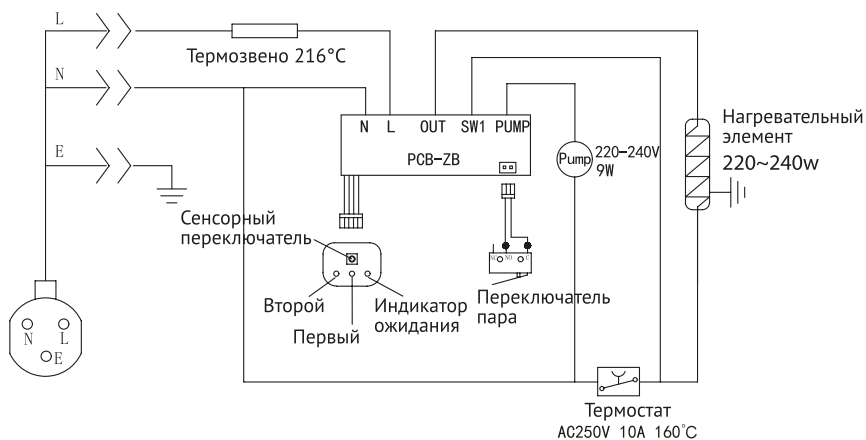
Рекомендуем следующие этапы ухода за отпаривателем:

- очищайте корпус устройства при наличии загрязнений мягкой тканью, без погружения в воду
- очищайте резервуар для воды и мерного стакана после каждого использования отпаривателя
- очищайте насадки со щеткой после каждого использования

ТЕХНИЧЕСКИЕ ПАРАМЕТРЫ

- Название: Ручной отпариватель для одежды с ЖК-дисплеем
- Мощность: 1500 Вт
- Напряжение: 100–240 В, 50–60 Гц
- Емкость бака: 300 мл
- Расход пара: 23 г/мин.
- Температура пара: 160°C
- 2 уровня регулировка напора пара
- Время нагрева: 30 секунд
- Давление пара: 2.5 бара
- Время работы: 18 минут
- Корпус из PC/ABS-пластика
- Шнур питания длиной: 1.8 метра

ЭЛЕКТРИЧЕСКАЯ СХЕМА



ОБСЛУЖИВАНИЕ ПРОДУКТА И УСТРАНЕНИЕ НЕИСПРАВНОСТЕЙ

Неисправность	Решение
Устройство не производит пар	<ul style="list-style-type: none"> • Проверьте, уровень воды и правильно ли подключен резервуар для воды. • Проверьте, горит ли индикатор зеленым. • Установите устройство в вертикальное положение.
Вода вытекла из бака	<ul style="list-style-type: none"> • Убедитесь, что уровень воды не превышает максимального уровня. • Убедитесь, что резервуар для воды и пробка установлены на свои места. • Согласно инструкции, держите устройство в вертикальном положении.
Когда паровой двигатель работает, слышен громкий гул или звук работы насоса	<ul style="list-style-type: none"> • Проверьте уровень воды. • Если воды нет или очень мало, немедленно налейте воду.

ХРАНЕНИЕ

- Всегда отключайте устройство от сети перед хранением.
- Храните устройство в сухом прохладном месте, недоступном для детей.

УТИЛИЗАЦИЯ



Бывшие в употреблении бытовые электроприборы:

1. Если вы больше не хотите пользоваться своим электроприбором, бесплатно сдайте его на склад вторичной переработки бывших в употреблении электроприборов.
2. Использованные электроприборы не должны попадать в бытовой мусор (см. символ).

Дальнейшие инструкции по утилизации:

1. Верните электроприбор в таком состоянии, чтобы это не повлияло отрицательно на его последующее повторное использование или переработку отходов. Необходимо заранее извлечь батарейки и избегать разрушения деталей, содержащих жидкости.
2. Электроприборы могут содержать вредные вещества. Неправильное обращение с прибором или его повреждение могут привести к проблемам со здоровьем, загрязнению воды или грунта при последующей утилизации прибора.

ЭЛЕКТРОННАЯ ГАРАНТИЯ

Гарантийное обслуживание производится изготовителем или официальным представителем при наличии гарантийного талона или зарегистрированной электронной гарантии. При использовании электронной гарантии бумажный гарантийный талон заполнять не нужно.

Зарегистрируйтесь и получите 1 год гарантии.

1. Перейдите по данному QR-коду:



Наведите камеру телефона
и перейдите по ссылке

2. Заполните обязательные поля.
 3. Ура! После регистрации вы получаете 1 год гарантии.
- Электронная гарантия онлайн является полным аналогом бумажному гарантийному талону и не требует дополнений.

К **не гарантийным** относятся следующие случаи:

- Наличие следов механических повреждений, следов воздействия агрессивных сред.
- Отсутствие гарантийных пломб, следы заливания жидкостями, пайки, перегрева.

ПРОЧЕЕ

- Механическое повреждение корпуса и компонентов устройства.
- Прочие признаки вмешательства.

Срок выполнения гарантийного обслуживания может достигать 45 суток.

Срок службы: 5 лет

Срок гарантии: 1 год

EAC товар
сертифицирован

Изготовитель: Чжэцзян Хуагуан Электрик Эплайнс Груп Ко., ЛТД., зона промышленного развития Чжоусян, город Цыси, 315324, Нинбо.

Импортер: ЗАО «ТГТ», Республика Беларусь, 220083, г. Минск, пр-т Дзержинского, д. 90, пом. 427.

Страна происхождения: Китай.

Уполномоченная организация для принятия претензий на территории РФ:

ООО «КингПро», 119285, Россия, г. Москва, вн. тер. г. муниципальный округ Раменки, ул. Пырьева, д. 11-а, пом. 4н.

Уполномоченная организация для принятия претензий на территории РБ:


ЗАО «ТГТ», Республика Беларусь, 220083, г. Минск, пр-т Дзержинского, д. 90, пом. 427.


ОТПАРИВАЙ, А НЕ ПАРЬСЯ

RageX — белорусский бренд, созданный как сочетание надежности, качества и доступности. Если вы цените функциональность и хотите, чтобы техника делала вашу жизнь комфортнее ежедневно, вы точно его оцените.

Наш бренд постоянно обновляет ассортимент, следуя за новейшими трендами с учетом потребностей наших клиентов. Мы стремимся предложить вам самые современные и инновационные решения для вашего дома.

Подписывайтесь на наши соц. сети и следите за новинками:

 [ragex_store](#)

 [ragexstore](#)

 [ragex_world](#)



ragexstore.ru