

RAGEX

РУКОВОДСТВО ПОЛЬЗОВАТЕЛЯ



Если у вас возникнут трудности с использованием нашей техники, прежде чем обращаться в магазин, рекомендуем связаться с нашим отделом заботы о клиентах:

care@ragexstore.ru
+7 (925) 488-56-92 (Whatsapp, Telegram)

Мы расскажем про особенности работы прибора и проконсультируем по любым другим вопросам

ВВЕДЕНИЕ	
Важные меры предосторожности.....	4
ОБЗОР УСТРОЙСТВА	
Технические характеристики.....	5
Конструкция.....	6
ЭКСПЛУАТАЦИЯ УСТРОЙСТВА	
Эксплуатация.....	6
Приготовление тостов.....	6
Описание программ.....	7
ПРОЧЕЕ	
Обслуживание и уход.....	8
Хранение.....	8
Утилизация.....	8
Электронная гарантия.....	9

ВАЖНЫЕ МЕРЫ ПРЕДОСТОРОЖНОСТИ

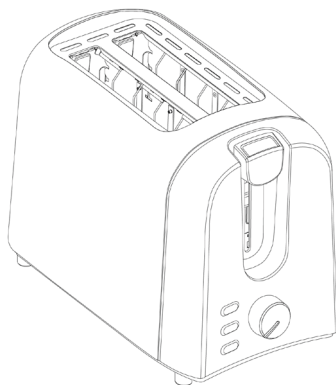
ПЕРЕД ИСПОЛЬЗОВАНИЕМ УСТРОЙСТВА ВНИМАТЕЛЬНО ОЗНАКОМЬТЕСЬ С ДАННОЙ ИНСТРУКЦИЕЙ!

1. Не оставляйте включенное устройство без присмотра. При работе с устройством соблюдайте особую осторожность, так как Готовые тосты очень горячие.
2. Убедитесь, что напряжение в розетке соответствует напряжению, указанному в таблице с техническими характеристиками тостера.
3. Не прикасайтесь к корпусу устройства в процессе работы. Прикасаться можно только к ручкам переключателей.
4. Чтобы предотвратить опасность поражения электрическим током, не погружайте шнур, вилку или любую часть тостера в воду или другую жидкость.
5. К эксплуатации оборудования не допускаются лица с ограниченными физическими, умственными и сенсорными способностями (включая детей), а также лица без должной подготовки, если только они не находятся под контролем или не проинструктированы о правильном использовании оборудования лицом, ответственным за их безопасность.
6. В периоды простоя и перед очисткой отключайте устройство от электрической сети
7. Не используйте прибор с поврежденным шнуром или вилкой. Если основной шнур поврежден, он должен быть заменен производителем, ближайшим сервисным центром или квалифицированным специалистом. Не пытайтесь самостоятельно заменить поврежденный сетевой шнур.
8. Не позволяйте шнуру свисать через край стола или стойки, а также касаться нагретой поверхности корпуса или горячей поверхности корпуса.
9. Никогда не помещайте в тостер слишком крупные продукты, упаковочные материалы из фольги, металлические предметы и кухонную утварь. Всё это может привести к поражению электрическим током.

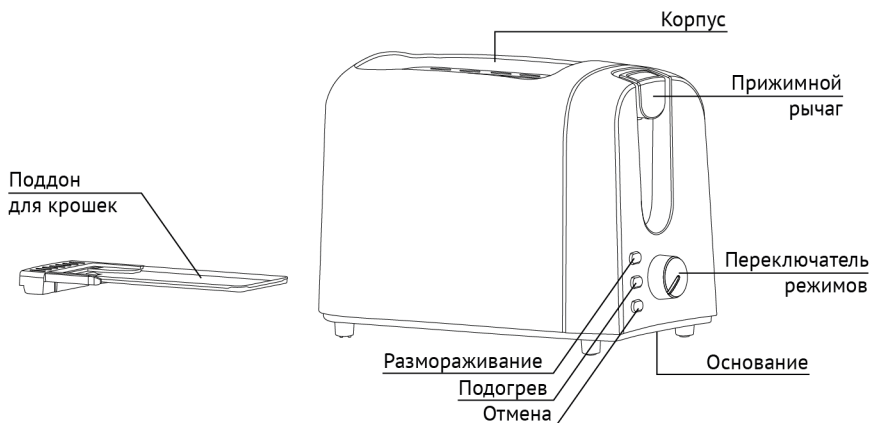
10. Не используйте прибор не по назначению.
11. Не пытайтесь вынимать тосты во время работы тостера.
12. Храните прибор и его шнур в месте, недоступном для детей младше 8 лет.
13. Внимание: при приготовлении тостов из небольших ломтиков хлеба длиной менее 85 мм необходимо обратить внимание на потенциальный риск ожога при вынимании ломтиков.
14. Прибор не предназначен для управления с помощью внешнего таймера или отдельной системы дистанционного управления.
15. Не используйте прибор на открытом воздухе.

ТЕХНИЧЕСКИЕ ХАРАКТЕРИСТИКИ

Модель	R1301-000
Параметры электросети	220 В, 50-60 Гц
Мощность	700 Вт
Количество отделений для тостов	2
Размеры отделений для тостов	135x115
Количество степеней поджаривания	7



КОНСТРУКЦИЯ



ЭКСПЛУАТАЦИЯ

При первом использовании возможно обгорание заводской смазки. В связи с этим возможно появление запаха, это нормально и не является неисправностью. Для устранения запаха установите тостер в хорошо проветриваемом помещении, включите его без хлеба на максимальную мощность и прогрейте. При необходимости повторите прогрев 2-3 раза.

ПРИГОТОВЛЕНИЕ ТОСТОВ

ПРИМЕЧАНИЕ: перед использованием убедитесь, что поддон для крошек полностью установлен на место.

1. Подключите шнур питания в розетку.
2. Положите ломтик хлеба.
3. Выберите желаемую степень поджаривания:
(1 – легкая, 3 – средняя, 6-7 – сильная).
4. Опустите рычаг вниз. Рычаг должен остаться в опущенном положении.

ПРИМЕЧАНИЕ: рычаг останется в зафиксированном снизу положении только в том случае, если прибор подключен к электрической сети.

5. По завершению работы рычаг поднимется вместе с тостами, и устройство автоматически отключится.
6. Осторожно достаньте готовые тосты.
7. Перед последующим использованием дайте устройству остыть.
8. Работу устройства можно прервать в любой момент нажатием на кнопку «ОТМЕНА».

ОПИСАНИЕ ПРОГРАММ

- **ПОДОГРЕВ:** программа подогрева готовых тостов или не поджаренного хлеба. Опустите рычаг и сразу после этого нажмите кнопку «ПОДОГРЕВ», загорится подсветка кнопки..
- **РАЗМОРАЖИВАНИЕ:** программа позволяет разморозить и затем поджарить замороженный хлеб. Установите необходимую степень поджаривания, опустите рычаг и сразу же нажмите кнопку «РАЗМОРАЖИВАНИЕ», загорится подсветка кнопки..
- **ОТМЕНА:** если необходимо остановить работу устройства, нажмите кнопку «ОТМЕНА». После этого кусочки хлеба сразу же поднимутся вверх.

ОБСЛУЖИВАНИЕ И УХОД

Любые работы по очистке выполняются на оборудовании, отключенном от электрической сети и остывшем до комнатной температуры.

ВНИМАНИЕ!

- Не погружайте устройство в воду и другие жидкости.
- Не используйте едкие и абразивные чистящие средства.
- Перед извлечением поддона для крошек дайте устройству полностью остыть.
- Не используйте тостер без поддона для крошек.

ХРАНЕНИЕ

- Всегда отключайте устройство от сети перед хранением.
- Храните устройство в сухом прохладном месте, недоступном для детей.

УТИЛИЗАЦИЯ



Бывшие в употреблении бытовые электроприборы:

1. Если вы больше не хотите пользоваться своим электроприбором, бесплатно сдайте его на склад вторичной переработки бывших в употреблении электроприборов.
2. Использованные электроприборы не должны попадать в бытовой мусор (см. символ).

Дальнейшие инструкции по утилизации:

1. Верните электроприбор в таком состоянии, чтобы это не повлияло отрицательно на его последующее повторное использование или переработку отходов. Необходимо заранее извлечь батарейки и избежать разрушения деталей, содержащих жидкости.

2. Электроприборы могут содержать вредные вещества. Неправильное обращение с прибором или его повреждение могут привести к проблемам со здоровьем, загрязнению воды или грунта при последующей утилизации прибора.

ЭЛЕКТРОННАЯ ГАРАНТИЯ

Гарантийное обслуживание производится изготовителем или официальным представителем при наличии гарантийного талона или зарегистрированной электронной гарантии. При использовании электронной гарантии бумажный гарантийный талон заполнять не нужно.

Зарегистрируйтесь и получите 1 год гарантии.

1. Перейдите по данному QR-коду:



Наведите камеру телефона и перейдите по ссылке

2. Заполните обязательные поля.
3. Ура! После регистрации вы получаете 1 год гарантии. Электронная гарантия онлайн является полным аналогом бумажному гарантийному талону и не требует дополнений.

К не гарантийным относятся следующие случаи:

- Наличие следов механических повреждений, следов воздействия агрессивных сред.
- Отсутствие гарантийных пломб, следы заливки жидкостями, пайки, перегрева.
- Механическое повреждение корпуса и компонентов устройства.
- Прочие признаки вмешательства.

Срок выполнения гарантийного обслуживания может достигать 45 суток.

Срок службы: 5 лет

Срок гарантии: 1 год

EAC товар
сертифицирован

Изготовитель: Гуандун Синьбао Электрикал Эплайнсис Холдингс Ко., ЛТД, Чжэнхэ Саут Роуд, город Лелю, район Шунде, Фошань, провинция Гуандун.

Импортер: ЗАО «ТГТ», Республика Беларусь, 220083, г. Минск, пр-т Дзержинского, д. 90, пом. 427.

Страна происхождения: Китай.

Уполномоченная организация для принятия претензий на территории РФ:

ООО «КингПро», 119285, Россия, г. Москва, вн. тер. г. муниципальный округ Раменки, ул. Пырьева, д. 11-а, пом. 4н.

Уполномоченная организация для принятия претензий на территории РБ:


ЗАО «ТГТ», Республика Беларусь, 220083, г. Минск, пр-т Дзержинского, д. 90, пом. 427.


ОТКРОЙ СЕКРЕТ ХРУСТЯЩЕЙ КОРОЧКИ


RageX — белорусский бренд, созданный как сочетание надежности, качества и доступности. Если вы цените функциональность и хотите, чтобы техника делала вашу жизнь комфортнее ежедневно, вы точно его оцените.

Наш бренд постоянно обновляет ассортимент, следуя за новейшими трендами с учетом потребностей наших клиентов. Мы стремимся предложить вам самые современные и инновационные решения для вашего дома.

Подписывайтесь на наши соц. сети и следите за новинками:

 [ragex_store](#)

 [ragexstore](#)

 [ragex_world](#)



[ragexstore.ru](#)